




На вашей консоли рекомендуется использовать только **штампованные CD/DVD диски**.
Использование DVD-R, может вывести из строя блок чтения.

- OK - диски PS1 - CD, CD-R
- OK - диски PS2 - CD, CD-R, DVD-штамповка
- OK - игры PS1 - все регионы, копии и оригиналы
- OK - игры PS2 - все регионы, копии и оригиналы
- **NO - диски DVD-R, DVD-DL, DVD-DS**

Установлен клон модчипа Matrix с ToxicBIOS:



Если **КОНФИГ-МЕНЮ ВЫЗЫВАЕТСЯ КОМБИНАЦИЕЙ КНОПОК**  +  **КВАДРАТ+ КРЕСТ (или только**  **)** - значит в вашей PS2 установлен DMS модчип или клон (железо какого угодно чипа с микропрограммой Toxic BIOS)

ToxicBios - это микропрограмма для модчипов DMS, позволяющая запуск нелицензионных игр. Для соответствия антипиратским законам эти модчипы продаются "пустыми" - без возможности запуска "пиратских" игр и официальных игр всех зон. После установки DMS-модчипа пользователь самостоятельно обновляет его микропрограмму. Эта микропрограмма подходит и для других модчипов.



Если вы видите меню ToxicBios, но изменения не сохраняются, значит это какой угодно модчип с прошивкой от DMS, но это не DMS-чип и функции вроде Dev.Mode1 работать не будут, горячие кнопки ToxicBios недоступны или не работают правильно. Работает минимум функций, пользование PS2 самое простое. Есть ограничения по использованию дисков DVD-R, DVD-DL

"ГОРЯЧИЕ КНОПКИ" для модчипов DMS с ToxicBIOS

(в клонах - работает некорректно):

при включении консоли (из режима "красной лампочки") зажмите кнопки > получите результат:



Квадрат+крест (или только «квадрат»  **) > вход в сервисное меню чипа**



Треугольник -> запуск в режиме DevMode1, запуск [mc0:/BOOT/BOOT.ELF]



Крест -> BOOT MODE: AUTO.

Start -> запуск в режиме Dev.Mode2, запуск [HDD:/BOOT/BOOT.ELF].

Select -> BOOT MODE: FAST

L 1 -> включает/отключает модчип ("DISABLED" сообщение появится на экране) для игры через интернет, с помощью лицензионного диска.

Полное описание ToxicBIOS v1.0 <http://sksapps.com/dms4/toxicOS.txt>

Правила пользования приставкой PStwo:



Внимание: когда диск установлен правильно ВСЕ зажимы должны быть сверху диска, иначе диск будет вращаться неровно и может повредить оптическую головку и двигатель.

При снятии диска НЕ тяните диск вверх.

Снимайте диск нажимая на один край диска и поднимая другой



НИКОГДА не используйте "диски для чистки оптики" они предназначены только для Audio-CD проигрывателей и могут повредить специальное покрытие на линзе PlayStation.

Линзы НЕЛЬЗЯ ПРОТИРАТЬ ЭТИЛОВЫМ (борным, медицинским...) СПИРТОМ !

Не используйте Вашу PlayStation в пыльном помещении, где в воздухе содержится табачный дым, не ставьте приставку на пол (там больше пыли).

Не ставьте приставку внутрь закрытых полок, на ковры и другую ворсистую поверхность, помните, что внутри PS2 есть вентилятор, который увеличивает накопление пыли, шерсти от домашних животных внутри корпуса.

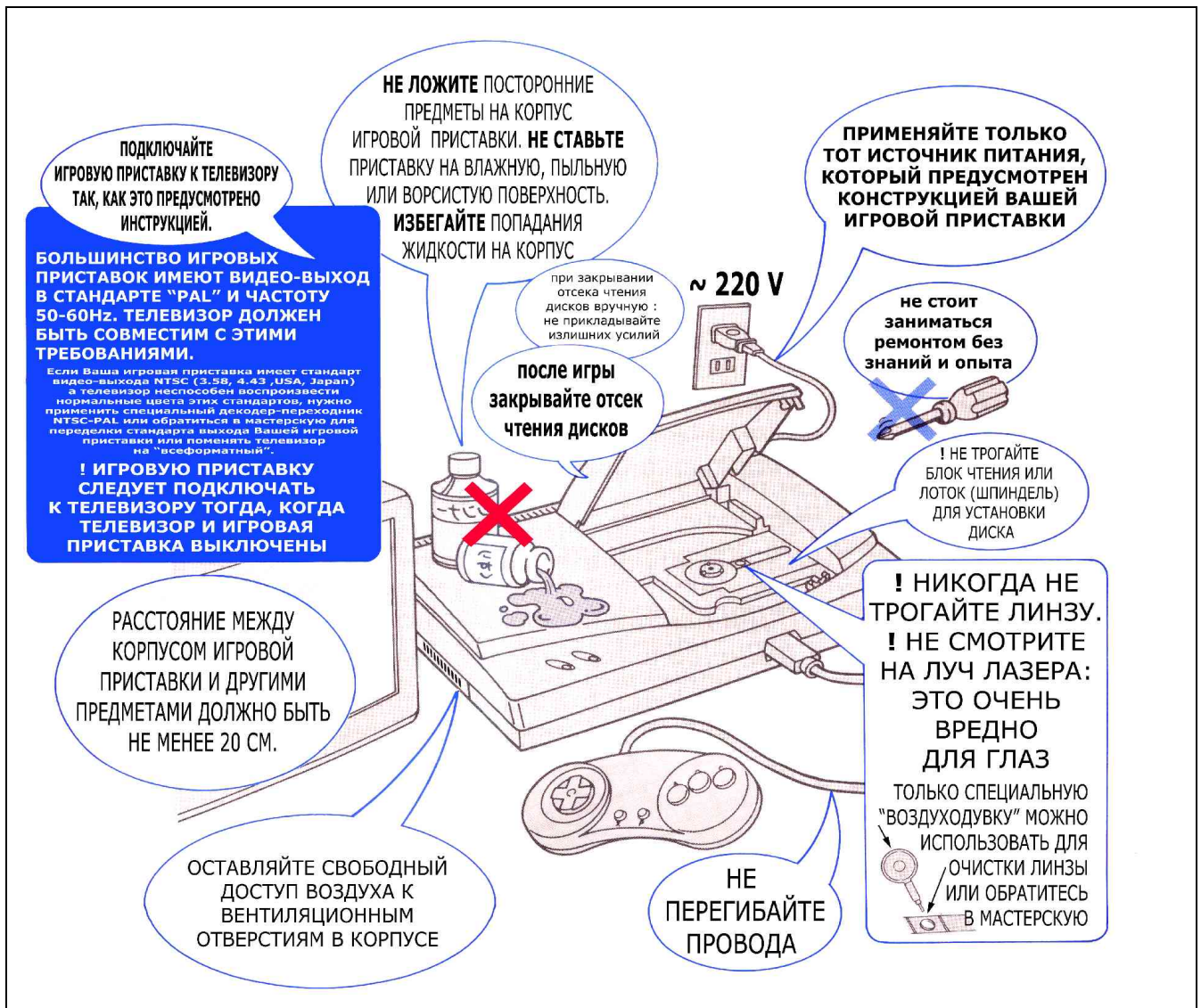
Никогда не используйте диски поврежденные и поцарапанные.

Если со временем, те диски что нормально работали раньше, начали «подтормаживать» (при этом сами диски без новых царапин и загрязнений) это может свидетельствовать о простом загрязнении блока чтения, рекомендуется незамедлительно обратиться в мастерскую для очистки и профилактики.

Длительное пользование загрязнённым блоком чтения может вывести его из строя или микросхему, управляющую мощностью лазера.

После игры: нужно вынуть диск из отсека чтения дисков, отключить блок питания или выключить блок питания кнопкой отключения питания (если она предусмотрена в конструкции-MAIN POWER).
Общий провод питания ~220V и Audio-Video провод, которым приставка подключена к телевизору или монитору, рекомендуется отключать от сети электропитания и телевизора, после игры, **особенно во время грозы или при перебоях с электо-подачей**. Карты памяти, джойстики контроллеры отключать не нужно. Если требуется отключить контроллеры, карты памяти, аудио-видео провод, или другую периферию – делать это нужно только тогда, когда игровая приставка отключена и не работает.

НЕЛЬЗЯ отключать и подключать любые провода, джойпады, и т.п., когда приставка работает.



www.beehappy.net.ua/pop/games

e-mail: modchip@mail.ru

skype : modchip

+38 067 662 3338

+38 099 250 4432